

## Aanmelding zonnepanelen Fluvius

Om het net goed te kunnen beheren, moet Fluvius weten op welke punten energie uit zonnepanelen in het netwerk wordt geïnjecteerd. Daarom ben je verplicht je zonnepanelen aan te melden binnen de 45 dagen na de AREI-keuring. Doe je dat niet, dan kan jou de toegang tot het distributienet worden ontzegd.

### Checklist aanmelden zonnepanelen

Deze gegevens heb je nodig om je installatie correct te melden:

- Het EAN-nummer van je bestaande elektriciteitsaansluiting (18 cijfers, beginnend met 54 en terug te vinden op de factuur van je energieleverancier)
- Een kopie (scan) van het volledig ingevulde, duidelijk leesbare en positieve keuringsverslag, opgesteld door een erkend controleorganisme, met deze gegevens:
  - datum van keuring van je PV-installatie
  - verklaring dat de PV-installatie voldoet aan het AREI en in dienst mag worden gesteld
  - beginmeterstand van de productieteller (groenestroomteller) indien certificaatgerechtigd
  - aantal omvormers en maximaal AC-vermogen per omvormer (kVA)
  - piekvermogen van de zonnepanelen [kWp]
  - ijkmarkering, met overeenkomstige nauwkeurigheidsklasse, van de groenestroomteller
- Een kopie (scan) van het ééndraadschema van de installatie
- Gelijkvormigheidsattest afgeleverd door Synergrid voor het type omvormer vermeld in het keuringsverslag
- De gegevens van de installateur van de installatie (naam, telefoonnummer, email, KBOnummer)

### Wil je je installatie wijzigen?

In de loop der jaren kan je installatie de nodige wijzigingen ondergaan. De verschillende mogelijkheden als je < 10 kVA produceert vind je hieronder. Je kan ook meteen zien voor welke wijziging je je zonnepanelen opnieuw moet aanmelden bij Fluvius.

Produceer je meer dan 10 kVA, dan zijn er extra mogelijkheden en vereisten. Die kan je hier terugvinden.

Wijziging	Melden bij Fluvius?
Verplaatsing	Ja
Verwijdering	Ja
Uitbreiding	Ja
Vervanging omvormer	Ja
Stijging piekvermogen panelen	Ja
Vervanging productieteller	Ja
Wijziging eigenaar	Ja

### Verplaatsing

Als je installatie wordt verplaatst naar een ander toegangspunt (met andere EAN-code), dan moet je de installatie na de verplaatsing melden op het nieuwe toegangspunt. Bij de verplaatsing van je installatie moet je zowel de AREI-keuring op het nieuwe adres als die op het oude adres voorleggen.

Opgelet: enkel installaties die in hun geheel worden verplaatst – dus zowel de panelen zelf als de omvormer(s) en de AREI-gekeurde en aangemelde productieteller – behouden hun looptijd en minimumsteun voor groenestroomcertificaten.

### Verwijdering

Hieronder verstaan we:

- de definitieve buitendienststelling van je installatie
- de verplaatsing van je installatie buiten het werkingsgebied van Fluvius (bv. naar Brussel of Wallonië)

Opgelet: dergelijke verwijderingen moet je na maximaal 5 dagen melden aan Fluvius.

### Uitbreiding

Elk bijkomend geïnstalleerd vermogen van je panelen wordt beschouwd als een uitbreiding van de bestaande installatie. Die moet een AREI-keuring krijgen en aangemeld worden bij Fluvius.

Opgelet: als je panelen bijplaatst, moet je ook een aparte omvormer plaatsen. En als je nog in aanmerking wil komen voor groenestroomcertificaten, moeten deze bijkomende panelen en omvormer(s) ook voorzien worden van een aparte productieteller.

### Vervanging omvormer

De vervanging van een omvormer moet gemeld worden en vergezeld worden van het AREI-keuringsverslag en het gelijkvormigheidsattest afgeleverd door Synergrid.

Opgelet: als je je omvormer(s) vervangt, moet de hele installatie opnieuw worden gekeurd.

### Vervanging van de panelen

Een defect paneel mag één op één vervangen worden, zolang het totale vermogen van de panelen niet toeneemt. Is dat wel het geval, dan gaat het om een uitbreiding van je installatie.

Opgelet: als je panelen moeten vervangen worden na schade door brand of storm, is het soms moeilijk nog panelen van hetzelfde vermogen te vinden. Daarom mag in geval van overmacht het totale piekvermogen met maximaal 10% toenemen. Daarvoor moet je wel het bewijs van overmacht kunnen leveren, bv. door het verslag van de branddeskundige, een verzekeringsexpert, foto's, ...

### Vervanging productieteller

Ook als je productieteller defect is en/of moet worden vervangen, moet je dat melden.

### Nieuwe eigenaar

Als de installatie wijzigt van eigenaar, bv. door verkoop, echtscheiding of overlijden, moet je dit bij Fluvius melden.

### Ga je verhuizen?

De hamvraag als je verhuist: neem je je zonnepanelen mee of verkoop je ze aan de nieuwe bewoner?  
De voor- en nadelen van beide oplossingen en de invloed op je rendement kan je hier lezen.

Via volgende link kan je uw zonnepanelen aanmelden:

<https://mijnpostcode.fluvius.be/?lang=nl&applicatie=lokale-productie-melden>

## Stappenplan aanmelding

1. Ga naar <https://mijnpostcode.fluvius.be/?lang=nl&applicatie=lokale-productie-melden>
2. Vul de postcode of deelgemeente in en klik op zonnepanelen aanmelden.

fluvius.

## Meld je zonnepanelen aan

Dat is wettelijk verplicht en zo werk je mee aan een veilig en stabiel elektriciteitsnet.

Vul de postcode of de deelgemeente in van het adres waar de productiemeter hangt.

Zonnepanelen aanmelden

3. kies Melding lokale productie  $\leq$  10 kVA

fluvius.



## Werkaanvragen

KEUZEMENU

Werkaanvragen  
Maak een keuze

Wat wil je doen?

Opragen status

Melding lokale productie  $\leq$  10 kVA

Verwijdering lokale productie  $\leq$  10 kVA

Verplaatsing lokale productie  $\leq$  10 kVA tussen DNB

Verplaatsing lokale productie  $\leq$  10 kVA

Wijzigen vermogen lokale productie  $\leq$  10 kVA

Aanvraag lokale productie  $>$  10 kVA

Geregistreerde gebruikers

© Fluvius 2019 - Juridische informatie - Privacybeleid - Cookiebeleid

4. kies Melding lokale productie ≤ 10 kVA.



**fluvius.** Melding

MELDING LOKALE PRODUCTIE

**JE MELDING**  
Je melding bestaat uit deze stappen

- » Aansluiting
- » Aansluitadres
- » Technische gegevens
- » Bijlagen
- » Gegevens

**LOKALE PRODUCTIE**  
Melden van een installatie voor lokale productie

Vul je postcode of gemeente in

Zoek

Annuleer

© Fluvius 2019 - Juridische informatie - Privacybeleid - Cookiebeleid

5. Klik op zoek, daarna klik je op uw gemeente



**fluvius.** Melding

MELDING LOKALE PRODUCTIE

**JE MELDING**  
Je melding bestaat uit deze stappen

- » Aansluiting
- » Aansluitadres
- » Technische gegevens
- » Bijlagen
- » Gegevens

**LOKALE PRODUCTIE**  
Melden van een installatie voor lokale productie

Vul je postcode of gemeente in

Zoek

Klik hieronder op de postcode of gemeente.

Er werd 1 resultaat gevonden

DESSEL	2480	DESSEL
--------	------	--------

Annuleer

© Fluvius 2019 - Juridische informatie - Privacybeleid - Cookiebeleid

6. Vul uw EAN code in klik op zoek. Klik dan op verder.



**fluvius.** Melding

MELDING LOKALE PRODUCTIE

**JE MELDING**  
Je melding bestaat uit deze stappen

- ✓ Aansluiting  
Elektriciteit
- » Aansluitadres
- » Technische gegevens
- » Bijlagen
- » Gegevens

**ADRES VAN DE AANSLUITING**  
Vul je adresgegevens aan

Op welk adres heb je de aansluiting?


Gelieve het EAN-nummer van je elektrische installatie (afname) in te geven. We tonen je adres.

EAN-nummer\*  Zoek

Annuleer Terug Verder

© Fluvius 2019 - Juridische informatie - Privacybeleid - Cookiebeleid

7. Kijk of de gegevens juist zijn klik dan op verder.



**fluvius.** Melding

MELDING LOKALE PRODUCTIE

**JE MELDING**  
Je melding bestaat uit deze stappen

- ✓ Aansluiting  
Elektriciteit
- » Aansluitadres  
POLDERSTRAAT 13  
2480 DESSEL
- » Technische gegevens
- » Bijlagen
- » Gegevens

**ADRES VAN DE AANSLUITING**  
Vul je adresgegevens aan



Op welk adres heb je de aansluiting?

POLDERSTRAAT 13  
2480 DESSEL  
» niet juist?

Annuleer Terug Verder

© Fluvius 2019 - Juridische informatie - Privacybeleid - Cookiebeleid

## 8. Maak een keuze en kies Zonne-Energie (PV)

# Melding

MELDING LOKALE PRODUCTIE

**JE MELDING**  
Je melding bestaat uit deze stappen

- Aansluiting**  
Elektriciteit
- Aansluitadres**  
POLDERSTRAAT 13  
2480 DESSEL
- Technische gegevens**
- Bijlagen
- Gegevens

**TECHNISCHE GEGEVENS LOKALE PRODUCTIE**  
Geef hier de technische gegevens in die specifiek zijn voor je lokale productie

Ingeval je de melding doet van een eerste installatie: geef de totaliteit van het maximale AC vermogen van de omvormer(s) voor zonnepanelen of het maximale generatorvermogen in andere gevallen. Ingeval je de melding doet van een uitbreiding: geef het maximale AC vermogen van de bijkomende omvormer(s) of het maximale generatorvermogen van de uitbreiding.

**Je meldt een uitbreiding van een bestaande lokale productie installatie of een nieuw type installatie. Volgende lokale producties installaties zijn reeds op de locatie aanwezig:**

Installatienummer	Datum indienname	Type productie	Max. AC-Vermogen
G10089506	02/11/2018	Zonne-Energie (PV)	4,000 kVA

**Type productie\***

Maak een keuze ▼

Annuleer
Terug
Verder

© Fluvius 2019 - Juridische informatie - Privacybeleid - Cookiebeleid

9. Vul de velden in de informatie is bijgeleverd in uw mail en klik dan pas op volgende



Type productie\*


Aantal zonnepanelen \*


Totaal piekvermogen panelen \*  
 kW

Max. AC vermogen van de omvormer(s) van deze melding \*  
 kVA

Groenestroom meterstand bij AREI-keuring

Datum indienname \*   
 

Is de installatie een suntracker? \*   
 Ja  
 Nee

Indien de installatie in aanmerking komt voor groenestroomcertificaten (GSC) of warmtekrachtcertificaten (WKC), wens je deze certificaten te ontvangen? \*   
 Ja  
 Nee

Meld je een installatie die je, vóór je melding bij Fluvius, ook bij VREG gemeld hebt en die beschikt over een PV(Z)-nummer dat door VREG toegekend werd? \*  
 Ja  
 Nee



10. Vink het vakje aan en klik op verder



Melding

MELDING LOKALE PRODUCTIE

JE MELDING

Je melding bestaat uit deze stappen

- Aansluiting**  
Elektriciteit
- Aansluitadres**  
POLDERSTRAAT 13  
2480 DESSEL
- Technische gegevens**
- Bijlagen**
- Gegevens**

VERKLARING LOKALE PRODUCTIE

1. Ik verklaar hierbij dat de installatie voldoet aan de Technische Voorschriften C10/11 ([www.synergrid.be](http://www.synergrid.be)).
2. Ik verklaar hierbij dat de omvormer een CE-label heeft en dat indien de installatie in aanmerking komt voor groenestroomcertificaten de groenestroommeter (certificatentelling) minimaal nauwkeurigheidsklasse 2 is.
3. Ik verklaar hierbij het originele en positieve AREI-keuringsattest van de productie-installatie bij te houden en ter beschikking te stellen voor nazicht.
4. Ik zorg dat het systeem van lokale productie bereikbaar is voor nazicht en voor de uitvoering van individuele tests op vraag van de distributienetbeheerder, de overheid of een keuringsorganisatie. Het installatiebedrijf van het systeem en de eindgebruiker zijn hiervoor bereid tot samenwerking.
5. Bij abnormale werking of vermoedens hierover tijdens de netkoppeling informeer ik de distributienetbeheerder en aanvaard specifieke controles toe te laten en eventueel de productie-installatie van het net af te koppelen.
6. Ik verklaar dat de eindgebruiker op de hoogte is van de werkings- en veiligheidsaspecten van de lokale productie.
7. Ik verklaar hierbij, enkel indien ik in aanmerking wens te komen voor de toekenning van groenestroomcertificaten, te voldoen aan de isolatievoorschriften voor lokale productie ([www.vreg.be](http://www.vreg.be)).
8. Ik vergewis mij ervan dat de meter geen teruglooppem heeft en de distributienetbeheerder te informeren indien dit wel zo is. Een kWh-meter met een teruglooppem is te herkennen aan volgend symbool:



Deze verklaring met de bijhorende gegevens, ingevuld door de producent/eindgebruiker, is noodzakelijk voor de beoordeling van de melding door uw distributienetbeheerder. Die beoordeling is noodzakelijk om de uitbating van het distributienet te kunnen garanderen, in overeenstemming met de vereisten van het Technisch Reglement Elektriciteit van de regulator. Deze verklaring dient dan ook waarheidsgetrouw te gebeuren.

- Op basis daarvan verklaar ik hierbij als producent/eindgebruiker er uitdrukkelijk kennis van te hebben genomen dat, wanneer wordt vastgesteld dat de door mij ingevulde verklaring omtrent de productie-eenheid niet overeenstemt met de daadwerkelijke toestand, dit aanleiding kan geven tot het buitendienststellen van deze installatie en/of terugvordering van eventuele verleende certificaten. Daarenboven ben ik er mij van bewust dat dit tevens aanleiding kan geven tot eventuele strafrechtelijke vervolging.

Annuleer Terug Verder

11. Laad uw 3 bestanden op KV / ES en Din formulier



**fluvius.** Melding

**MELDING LOKALE PRODUCTIE**

**JE MELDING**  
Je melding bestaat uit deze stappen

- Aansluiting  
Elektriciteit
- Aansluitadres  
POLDERSTRAAT 13  
2480 DESSEL
- Technische gegevens
- Bijlagen
- Gegevens

**JE BIJLAGEN**  
Hieronder heb je de mogelijkheid om de digitale kopieën van je keuringsverslag, ééndraadschema en het gelijkvormigheidsattest van je omvormer(s) / generator(en) op te laden. Zonder deze bijlagen is je melding / wijziging niet ontvankelijk.

**OPLADEN VAN DIGITALE BIJLAGEN**

Voor de oplading heb je Adobe Flash Player 10 nodig op je PC. [Klik hier om die te downloaden.](#) Als dit niet lukt, kun je ook de basisversie van de oplader gebruiken door hieronder op de link te klikken.

» [Gebruik basisversie Flash!](#)

Je digitale bestanden

- » 44294076\_10216556205153907\_7009999055048671232\_n.jpg Succesvol opgeladen
- » Bestanden toegevoegd door.xlsx Succesvol opgeladen
- » Overzichtlijst Enphase SE omvormers.xlsx Succesvol opgeladen

© Fluvius 2019 - Juridische informatie - Privacybeleid - Cookiebeleid

12. Duid contactpersoon aan. Vul de gevraagde gegevens in en klik dan op verder.



**fluvius.** Melding

**MELDING LOKALE PRODUCTIE**

**JE MELDING**  
Je melding bestaat uit deze stappen

- Aansluiting  
Elektriciteit
- Aansluitadres  
POLDERSTRAAT 13  
2480 DESSEL
- Technische gegevens
- Bijlagen
- Gegevens

**JE GEGEVENS**  
Vul hier alle noodzakelijke contactgegevens in

**1. Aanvrager** >> 2. Installateur >> 3. Eigenaar

Vul hieronder je gegevens in.  
De aanvrager zal een bevestiging van de aanvraag via e-mail ontvangen.

Contactpersoon  
 Bedrijf

Telefoonnummer \*

Fax

E-mailadres \*

Herhaal e-mailadres \*

Straatnaam \*

Huisnummer \*

Busnummer

Postcode + Gemeente \*

Land \*

© Fluvius 2019 - Juridische informatie - Privacybeleid - Cookiebeleid

13. Kies hier bedrijf, en vul de gegevens verder in deze vindt u terug op uw factuur. klik dan op verder



Melding

**MELDING LOKALE PRODUCTIE**

**JE MELDING**  
Je melding bestaat uit deze stappen

- Aansluiting**  
Elektriciteit
- Aansluitadres**  
POLDERSTRAAT 13  
2480 DESSEL
- Technische gegevens**
- Bijlagen**
- Gegevens**

**JE GEGEVENS**  
Vul hier alle noodzakelijke contactgegevens in

1. Aanvrager >> **2. Installateur** >> 3. Eigenaar

Vul hieronder de gegevens in van de installateur van de lokale productie-installatie.

Privé  
 Bedrijf

Telefoonnummer \*

Fax

E-mailadres \*

Herhaal e-mailadres \*

Straatnaam \*

Huisnummer \*

Busnummer

Postcode + Gemeente \*

Land \*

© Fluvius 2019 - Juridische informatie - Privacybeleid - Cookiebeleid



Melding

**MELDING LOKALE PRODUCTIE**

**JE MELDING**  
Je melding bestaat uit deze stappen

- Aansluiting**  
Elektriciteit
- Aansluitadres**  
POLDERSTRAAT 13  
2480 DESSEL
- Technische gegevens**
- Bijlagen**
- Gegevens**

**JE GEGEVENS**  
Vul hier alle noodzakelijke contactgegevens in

1. Aanvrager >> **2. Installateur** >> 3. Eigenaar

Vul hieronder de gegevens in van de installateur van de lokale productie-installatie.

Privé  
 Bedrijf

Naam bedrijf \*

KBO-nummer \*

BTW-plichtig? \*  Ja  
 Nee

Telefoonnummer \*

Fax

E-mailadres \*

Herhaal e-mailadres \*

Straatnaam \*

Huisnummer \*

Busnummer

Postcode + Gemeente \*

Land \*

© Fluvius 2019 - Juridische informatie - Privacybeleid - Cookiebeleid

14. Vink het juiste aan (nee of ja) , en klik op verder



**fluvius.** Melding

MELDING LOKALE PRODUCTIE

**JE MELDING**  
Je melding bestaat uit deze stappen

- ✓ Aansluiting  
Elektriciteit
- ✓ Aansluitadres  
POLDERSTRAAT 13  
2480 DESSEL
- ✓ Technische gegevens
- ✓ Bijlagen
- » **Gegevens**

**JE GEGEVENS**  
Vul hier alle noodzakelijke contactgegevens in

1. Aanvrager >> 2. Installateur >> **3. Eigenaar**

Beschik je reeds over een gebruikersnaam en wachtwoord die je toegang geeft tot het Groenemeterstanden portaal (<https://www.fluvius.be/groenemeterstanden-doorgeven/>) en wens je de installatie via dezelfde gebruikersnaam te beheren?

Nee  
 Ja

Annuleer Terug Verder

© Fluvius 2019 - Juridische informatie - Privacybeleid - Cookiebeleid

Indien u Ja kiest krijgt u dit scherm:



**fluvius.** Melding

MELDING LOKALE PRODUCTIE

**JE MELDING**  
Je melding bestaat uit deze stappen

- ✓ Aansluiting  
Elektriciteit
- ✓ Aansluitadres  
POLDERSTRAAT 13  
2480 DESSEL
- ✓ Technische gegevens
- ✓ Bijlagen
- » **Gegevens**

**JE GEGEVENS**  
Vul hier alle noodzakelijke contactgegevens in

1. Aanvrager >> 2. Installateur >> **3. Eigenaar**

Beschik je reeds over een gebruikersnaam en wachtwoord die je toegang geeft tot het Groenemeterstanden portaal (<https://www.fluvius.be/groenemeterstanden-doorgeven/>) en wens je de installatie via dezelfde gebruikersnaam te beheren?

Nee  
 Ja

**1. Geef de gegevens van je bestaande GMS login op**

Privé  
 Bedrijf

Gebruikersnaam \*

E-mailadres \*

Annuleer Terug Verder

© Fluvius 2019 - Juridische informatie - Privacybeleid - Cookiebeleid

Indien u neen kiest krijgt u dit scherm:



Melding

**MELDING LOKALE PRODUCTIE**

**JE MELDING**  
Je melding bestaat uit deze stappen

- Aansluiting**  
Elektriciteit
- Aansluitadres**  
POLDERSTRAAT 13  
2480 DESSEL
- Technische gegevens**
- Bijlagen**
- Gegevens**

**JE GEGEVENS**  
Vul hier alle noodzakelijke contactgegevens in

1. Aanvrager >> 2. Installateur >> 3. Eigenaar

Beschik je reeds over een gebruikersnaam en wachtwoord die je toegang geeft tot het Groenemeterstanden portaal (<https://www.fluvius.be/groenemeterstanden-doorgeven/>) en wens je de installatie via dezelfde gebruikersnaam te beheren?

Nee  
 Ja

**1. Geef de gegevens van je bestaande GMS login op**

Privé  
 Bedrijf

Gebruikersnaam \*

E-mailadres \*

© Fluvius 2019 - Juridische informatie - Privacybeleid - Cookiebeleid

15. Als u geen opmerkingen heeft klik dan op verder gaan.



Melding

**MELDING LOKALE PRODUCTIE**

**JE MELDING**  
Je melding bestaat uit deze stappen

- Aansluiting**  
Elektriciteit
- Aansluitadres**  
POLDERSTRAAT 13  
2480 DESSEL
- Technische gegevens**
- Bijlagen**
- Gegevens**

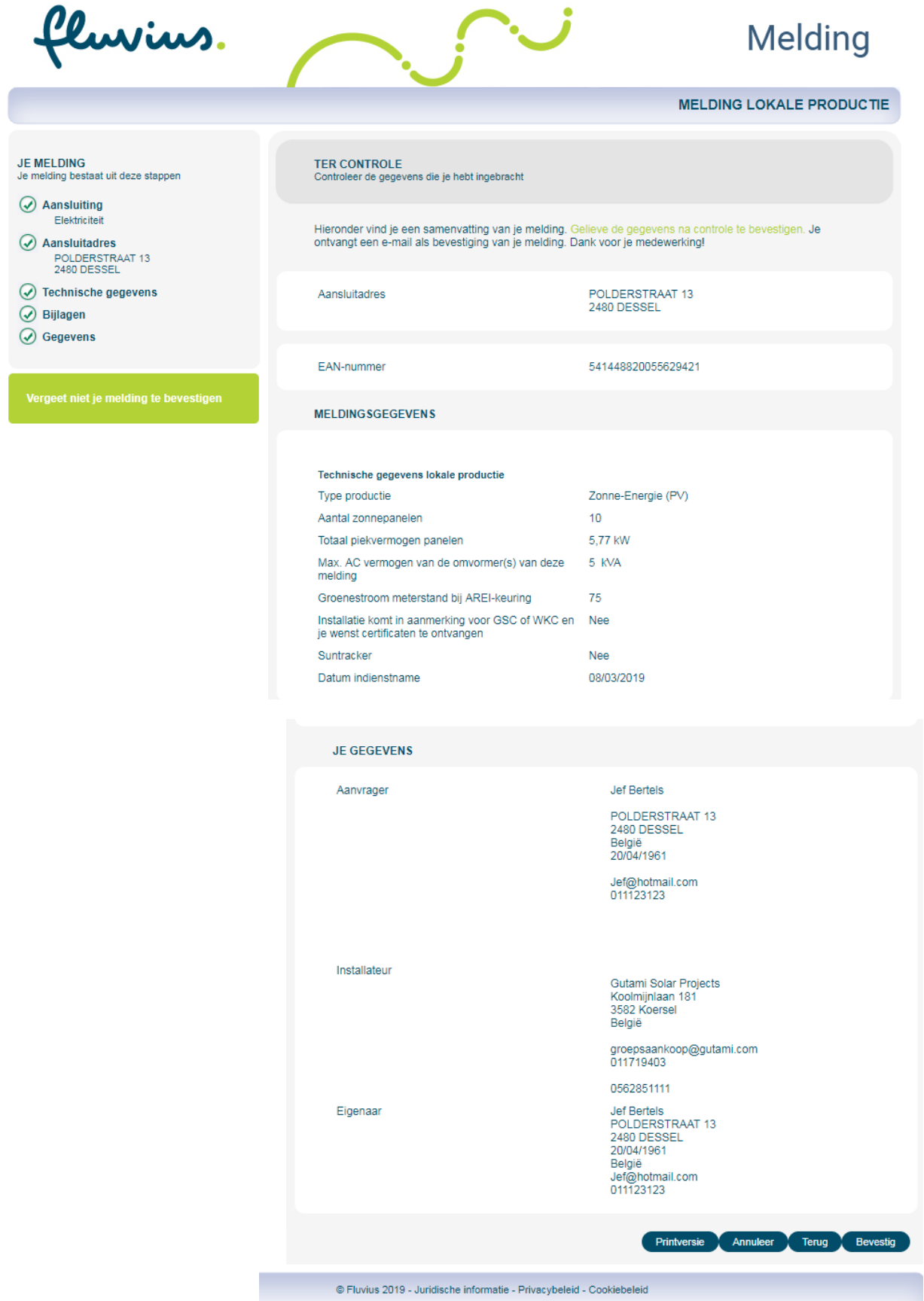
**OVERIGE GEGEVENS**  
Mocht je bijkomende informatie wensen mee te delen kan je deze hieronder vermelden.

Opmerkingen

Aantal beschikbare karakters: 250

© Fluvius 2019 - Juridische informatie - Privacybeleid - Cookiebeleid

16. Kijk al de gegevens na of ze juist zijn, u kan deze ook afdrukken, daarna mag u op bevestig klikken. uw aanmelding is verzonden u krijgt van Fluvius een mail, let op dit kan tot 90 dagen duren.



**fluvius.** Melding

**MELDING LOKALE PRODUCTIE**

**JE MELDING**  
Je melding bestaat uit deze stappen

- Aansluiting**  
Elektriciteit
- Aansluitadres**  
POLDERSTRAAT 13  
2480 DESSEL
- Technische gegevens**
- Bijlagen**
- Gegevens**

Vergeet niet je melding te bevestigen

**TER CONTROLE**  
Controleer de gegevens die je hebt ingebracht

Hieronder vind je een samenvatting van je melding. [Gefelieve de gegevens na controle te bevestigen](#). Je ontvangt een e-mail als bevestiging van je melding. Dank voor je medewerking!

Aansluitadres	POLDERSTRAAT 13 2480 DESSEL
EAN-nummer	541448820055629421

**MELDINGSGEGEVENS**

**Technische gegevens lokale productie**

Type productie	Zonne-Energie (PV)
Aantal zonnepanelen	10
Totaal piekvermogen panelen	5,77 kW
Max. AC vermogen van de omvormer(s) van deze melding	5 kVA
Groenestroom meterstand bij AREI-keuring	75
Installatie komt in aanmerking voor GSC of WKC en je wenst certificaten te ontvangen	Nee
Suntracker	Nee
Datum indienstname	08/03/2019

**JE GEGEVENS**

Aanvrager	Jef Bertels  POLDERSTRAAT 13 2480 DESSEL België 20/04/1961  Jef@hotmail.com 011123123
Installateur	Gutami Solar Projects Koolmijnlaan 181 3582 Koersel België  groepsaankoop@gutami.com 011719403  0562851111
Eigenaar	Jef Bertels POLDERSTRAAT 13 2480 DESSEL 20/04/1961 België Jef@hotmail.com 011123123

© Fluvius 2019 - Juridische informatie - Privacybeleid - Cookiebeleid